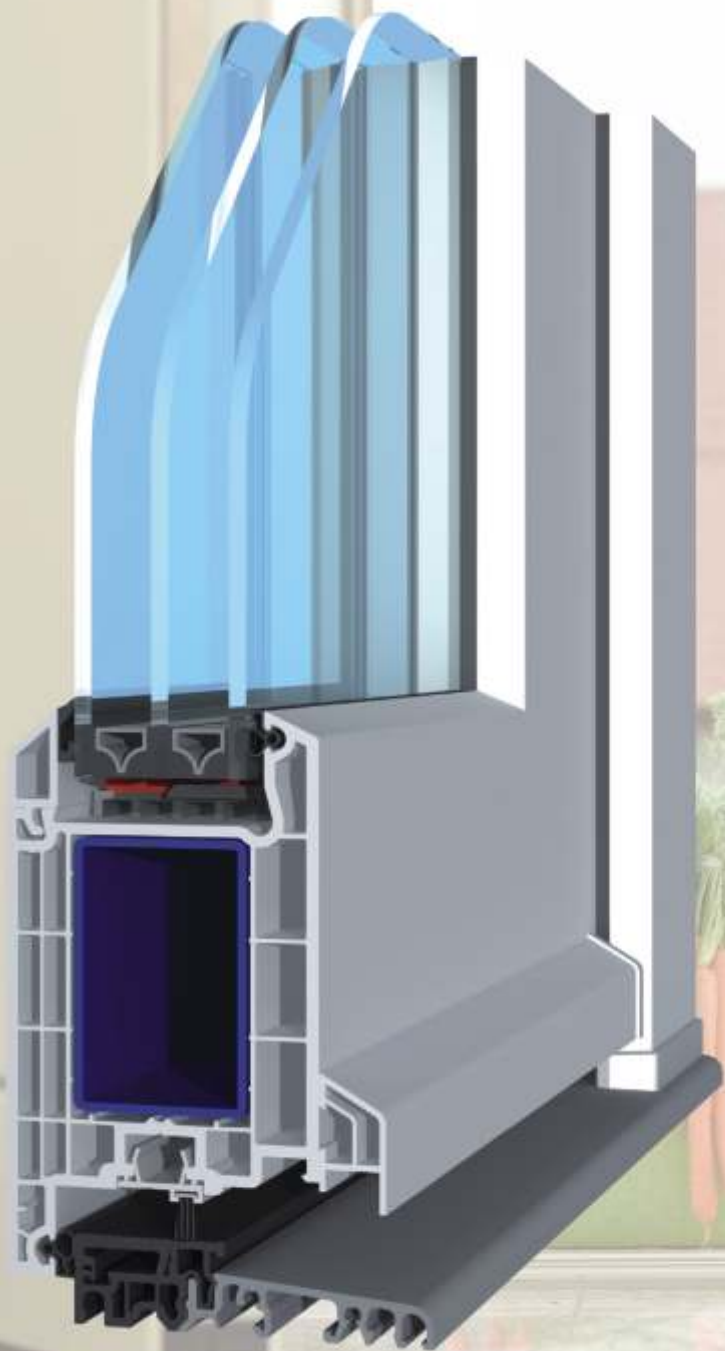



Willkommen zuhause  
Witamy w domu




\* bis zu/do  
 $U_d = 0,91 \text{ W}/(\text{m}^2\text{K})$

\*  $U_p = 0,5 \text{ W}/(\text{m}^2\text{K})$   
 $\psi = 0$


HAUSTÜR  
DRZWI WEJŚCIOWE




/// Großzügige Falztiefe  
/// Duża głębokość wrębu



/// Maximale Stabilität  
/// Maksymalna stabilność



/// 4-Kammersystem  
/// System 4 komorowy



/// Hoch verdichtete Oberflächenstruktur  
/// Wysokiej jakości struktura powierzchni

### /// Mehr Wohnqualität:

4-Kammersystem mit umlaufender Dichtung bietet optimalen Schutz vor Wärmeverlusten und Schallbrücken.

### /// Großzügig ausgelegte Falztiefe:

Eignet sich zur Aufnahme aller handelsüblicher Verglasungen sowie Kunststoff- und Aluminiumfüllungen.

### /// Große Stahlverstärkung:

Garantiert sichere Funktion und lange Lebensdauer.

### /// Thermisch getrennte Bodenschwelle:

Für bessere Wärmedämmung und Tauwasserreduktion.

### /// Gestaltungsmöglichkeiten:

Breites Design-Spektrum durch Kombination mit allen handelsüblichen Kunststoff-, Glas- und Aluminiumfüllungen.

### /// Besonders pflegeleicht & extrem witterungsbeständig:

Durch Qualitätskunststoff mit hoch verdichteter Oberflächenstruktur.

### /// Hochwertige Folienbeschichtungen:

Eine breite Farbpalette setzt Ihren Gestaltungswünschen keine Grenzen: schlicht und funktional oder betont auffällig.

### /// Einsatzmöglichkeit:

Dreh-, Kipp-, Dreh-Kipp-Tür, Nebeneingangstür- oder PSK-Tür

### /// Technische Daten:

bis max.  $U_d = 0,91 \text{ W}/(\text{m}^2\text{K})$   
Einbruchhemmung bis RC 2

### /// Lepsza jakość mieszkania:

4 komorowy system z uszczelkami oporowymi optymalnie chroni przed utratą ciepła i hałasem

### /// Głębokość wrębu:

idealnie nadaje się do wszystkich dostępnych szkła, a także wypełnień z tworzywa sztucznego i z aluminium

### /// Duże wzmocnienia stalowe:

gwarantują pewne funkcjonowanie i długą żywotność

### /// Progi termiczne:

dla lepszej izolacji cieplnej i bariery przed przeciekami

### /// Design:

stosowanie różnych wypełnień z tworzywa sztucznego, szkła lub aluminium dają szerokie spektrum możliwości wyglądu.

### /// Łatwy do czyszczenia i odporny na warunki pogodowe:

to wszystko dzięki wysokiej jakości tworzywa sztucznego i struktury powierzchni

### /// Wysokiej jakości folie dekoracyjne:

szeroka paleta kolorów spełni wymagania każdego klienta

### /// Zastosowanie:

drzwi rozwierne, uchylne, rozwierno-uchylne, balkonowe lub PSK

### /// Dane techniczne:

do maks.  $U_d = 0,91 \text{ W}/(\text{m}^2\text{K})$ ,  
antyłamaniowość do RC2

